



- Système vidéo pour l'enseignement distanciel et l'évaluation en ligne



VALT

- Enregistrer votre simulation | Réaction
- Communication avec le patient |
- Première impression | Diagnostic
- Partage d'informations | Solution polyvalente
- Facile d'utilisation | Support technique





• Les avantages

Système simple d'utilisation, accessible partout et sécurisé

Cours à distance

Connexion à la plateforme depuis n'importe où, via un simple lien partagé

Partage de cours et vidéos (pendant et après l'enregistrement)

Création d'évaluation automatisée

Connexion à la plateforme depuis n'importe quel outil (téléphone, tablette ou PC), via un simple lien partagé

Nombre d'utilisateurs illimité

Nombre de caméras illimité

Système sur mesure

• Composition du produit

Chaque devis est sur mesure, en fonction des besoins : nombre de caméras, nombre d'ordinateurs

La composition de base est la suivante :

- Licence pour les caméras
- Serveur
- Ordinateur administrateur
- Système de micros (quantité selon les besoins)
- Caméras (quantité selon les besoins)
- Formation de 2 jours
- Installation

• Caractéristiques

Observer



Prise en charge des caméras HD - Jusqu'à 50 caméras IP par serveur

Multi-vues - Passez rapidement d'une vue unique à des dispositions personnalisées

Contrôle PTZ - Déplacez les caméras PTZ ou effectuez un zoom numérique à partir du logiciel

Capturer



Compatible avec tous les navigateurs - Lancez et étiquetez des enregistrements depuis n'importe quel navigateur

Planificateur - Programmez des horaires d'enregistrement uniques ou récurrents par pièce

Visualiser



Recherche intelligente - Trouvez et diffusez rapidement des fichiers via le moteur de recherche

Annotations - Marquez les points d'intérêt avec des données ou des commentaires pertinents

Outils de lecture - Accédez à n'importe quelle vidéo, effectuez un zoom avant ou créez un clip

Gérer



Rétention vidéo - Gestion automatisée des données par groupe d'utilisateurs

Téléchargement sécurisé - Fichier .mp4 de haute qualité disponible pour les utilisateurs autorisés

Outils de partage - Droits de partage par défaut et à la demande par utilisateur

Sécurité



Cryptage des données - Toutes les données SSL cryptées

Autorisations utilisateur - Une autorisation utilisateur sécurisé pour chaque fonctionnalité et contenu / flux vidéo

Audit Trails - Chaque action utilisateur est enregistrée et horodatée pour la recherche ou l'exportation



• Observer

Trouver et regarder votre séance

Accessible sur place ou à distance

Nombre d'utilisateurs illimité

Nombre de caméras illimité

Nombre illimités d'utilisateurs

- Accès enseignants illimité
- Accès étudiants illimité
- Accès administrateurs illimité


Contrôle facile des caméras PTZ

Contrôler facilement les caméras PTZ via la plateforme.


Vous pouvez créer ou passer à des positions prédéfinies appelées «préréglages» lorsque le système est associé à des caméras compatibles.

Effectuer un zoom pendant l'observation en direct ou lors de la visualisation d'un enregistrement vidéo.

Contrôle des caméras à distance depuis n'importe quel poste avec une souris (pas besoin de joystick)



Start  End 

<input type="checkbox"/>	Recording Name	 Date & Time	Duration	Marker(s)
<input type="checkbox"/>	Léa	1:37:06 PM 12/04/2020	00:24:53	Hygiène (00:00:53)
<input type="checkbox"/>	Léa	9:29:06 AM 12/03/2020	00:02:23	Hygiène (00:00:13)

Recherche et édition rapide des vidéos

Associer des informations de recherche personnalisables à vos enregistrements. La plateforme web permet à l'utilisateur de créer une base de données vidéos consultable.

La plateforme dispose d'un outil d'édition facile à utiliser. Cela permet la création de clips plus petits à partir d'une vidéo plus grande sans affecter la vidéo d'origine.

Chaque vidéo sera nommée, horodatée et les marqueurs utilisés seront indiqués afin de pouvoir réaliser une recherche rapide et facile dans la base de données de vidéos.



• Evaluation & Marqueurs

Visualiser votre séance

Note automatique

Formulaire évaluation automatisée

Marqueur de temps dans la vidéo

Evaluation

Créer dans l'interface administrateur des fiches d'évaluations types, permettant d'évaluer la séance en direct ou à distance.

Créer des listings d'actions ou de connaissances que le participant doit réaliser ou connaître.

Indiquer chaque bonne action ou réponse dans la fiche d'évaluation et obtenez à la fin une note globale de réalisation.

A chaque ligne d'évaluation, un marqueur de temps sera créé, ce qui permettra de revenir sur ce moment exact lors du visionnement de la vidéo.

Information

Evaluation

Evaluation Template: **ECOLE SAGE Femme station N°**

Hygiène (2)

- Effectue une FHA (1)
- Port de gant pour l'examen génital (ôter le masque reconnaissance à vérifier) (1)

Examen général de la patiente (5)

- prise de constantes : Température (1)
- prise de constantes : Tension artérielle (2)
- prise de constantes : Poids (1)
- Évaluation de la douleur : EVA sur échelle 1 à 10 (1)
- Recherche de l'existence de tout trouble (1)

Examen obstétrical (13)

- Examen du globe utérin (désoblation utérine) (2)
- Évaluation des saignements et lochies (2)
- Examen du périnée (2)
- La fonction urinaire : Miction spontanée (réinterrogé) (1)
- La fonction urinaire : Evaluation clinique (globe vésical) (1)
- La fonction urinaire : Justification du sondage urinaire A/R : OUI (1)
- La fonction urinaire : justification du sondage urinaire A/R : NON (1)
- KT APD : Ablation recommandée (2)
- KT APD : Ablation non ou pas suffisamment argumentée (0)
- KT APD : Non porté pas (0)

Transmission (4)

Communication avec la patiente (5)

Total: 0/38 (0%)

Save Cancel

Une fois l'évaluation finie, une note est automatiquement créée.

Marqueurs

Exemple de marqueur sélectionné pendant la vidéo

select a marker

Information Evaluation Markers

1:37:06 PM 12/04/2020 Léa

Hygiène: Effectue une FHA, Port de gant pour l'examen génital (ôter le masque reconnaissance à vérifier)

Marquer des points spécifiques dans un enregistrement en direct ou en différé.

Ces points peuvent être associés à des descriptions personnalisées.

Ces «marqueurs» permettent aux utilisateurs de passer directement à ce point de la vidéo.

Les observateurs sont capables de créer des «marqueurs» pendant le processus d'enregistrement qui indexent les points vidéo importants permettant aux utilisateurs d'accéder rapidement aux événements.



• Capturer

Enregistrer votre vidéo et audio

Systeme sur mesure

Compatible avec multitude de caméras

Ajout de contenu extérieur

Prise en charge de la caméra HD

La plateforme web s'intègre à la gamme complète de caméras IP Axis.

Capturer et diffuser du contenu full HD.

Le système peut aussi s'adapter aux caméras déjà mis en place.

Regrouper plusieurs caméras ou encodeurs dans une seule pièce.

Les caméras groupées commencent à enregistrer ensemble et à lire ensemble de manière synchronisée.

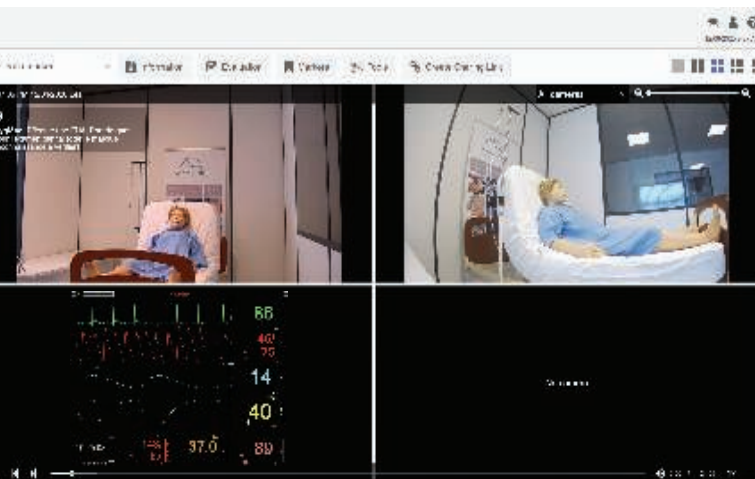


Préparation et intégration des séances

Choisir les informations concernant votre séance :

- Nom de l'examineur
- Le type d'évaluation
- Lien de partage et droit d'accès

La plateforme permet aux utilisateurs d'ajouter du contenu autre que les vidéos, tel que des PowerPoint, des moniteurs signes vitaux.



Compatible avec tous les navigateurs internet et équipements

iOS



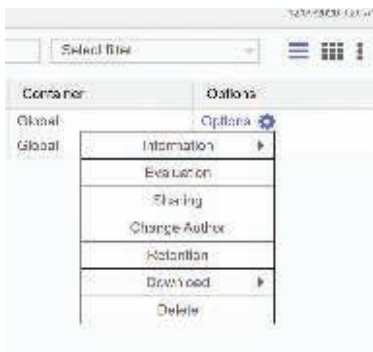
Tous les principaux navigateurs Web sont pris en charge, y compris les versions Apple et tablette, permettant aux utilisateurs d'utiliser VALT pour observer des vidéos en direct ou enregistrées n'importe où et sur tous types d'équipements.



Conservation des données

Les périodes de conservation des données sont définies au niveau du groupe d'utilisateurs, ce qui permet la suppression automatique des données après une période prédéfinie sans limite de temps.

Recording Name	Data & Time	Duration	Marker(s)	Room	Author	Container	Options
Léa	1:37:08 PM 12/04/2020	00:24:53	Hygiène (00:00:53)	Demo Room 1	David Decaux	Global	Options
Léa	9:29:08 AM 12/03/2020	00:09:23	Hygiène (00:00:53)	Demo Room 1	David Decaux	Global	Options



Partage du lien de la vidéo

Partager un lien vidéo en direct, afin que les participants puissent y accéder à distance (ex : Cours à distance...), ou partager un lien d'une vidéo précédemment enregistrée.

Sécurité et permissions •



Accès au système

Les administrateurs système VALT ont un accès spécifique à chaque fonctionnalité, flux vidéo, ressource vidéo enregistrée et données du système.

Chaque connexion à la plateforme est enregistrée, permettant ainsi de savoir quel utilisateur s'est connecté, à quel contenu et quand.

Une structure ultra sécurisée et d'autorisation peut être mise en œuvre pour se conformer à toutes les procédures d'organisation.

Cryptage et sécurité

En transit : toutes les données transmises de l'utilisateur au serveur et du serveur à l'utilisateur peuvent être cryptées à l'aide du cryptage SSL.

Tous les flux audio / vidéo sont cryptés en toute sécurité et transmis du serveur au client à l'aide du streaming / cryptage RTMPS.



Medicalem
01.39.16.71.90
medicalem@medicalem.com